



LT8-120-18HF

TUBOS LED T8



MÁXIMA POTENCIA LUMÍNICA

Nuestra línea más famosa HI FLUX, línea HF, ahora con la nueva tecnología de transferencia de luz, en policarbonato 100%, protección UV, grado alimenticio, alto factor de potencia, máxima eficiencia lumínica, 150 lm/W, 3,000 lm, en un solo tubo.

Empaque en tubo clásico T8, en cubierta esmerilada que evita deslumbramiento, sellado para humedad.

Ligero, duradero, super lumínica, de gran duración.

LINEA HF RENOVADA



LT8-120-18HF

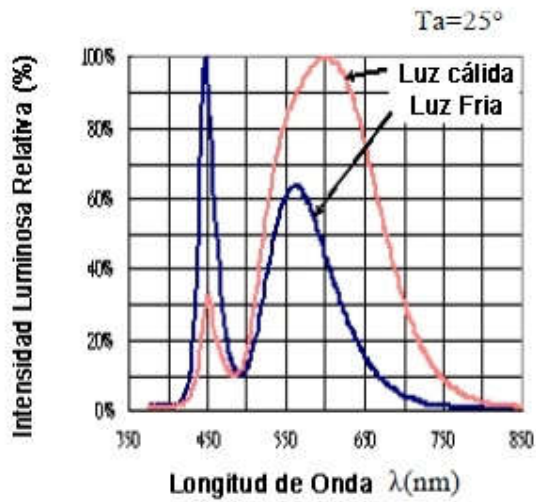
Tiempo de Vida promedio LED	50,000 h
Fuente de Alimentación	Integrada
Flujo Luminoso	3,000 Lúmenes
Consumo Total de Energía	20 W
Eficiencia Energética	150 Lumen/Watt
Voltaje de Operación	85 - 300 VAC
Factor de Potencia	0.96
Protección Humedad Rel.	IP 50
Temperatura de Operación	-30°C a 50°C
Temperatura de Alm.	-0°C a 40°C
Acabados	Cubierta de policarbonato de alta duración y eficiencia.
Dimensiones y Peso	120 * 2.5 cm
Degradación Lumínica	< 1% / KH
Montaje	En conexiones T8
Temperatura de Color	5500°K
Detalles	Conector tipo T8.
Equivalencia	2 x 39 W T12 y 2 x 32 W T8
Apertura de Iluminación	300°
Atenuable	No

CONTRIBUYENDO AL ENFRIAMIENTO GLOBAL

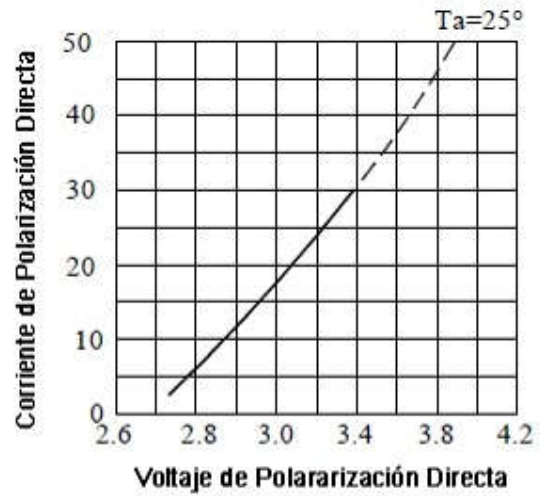




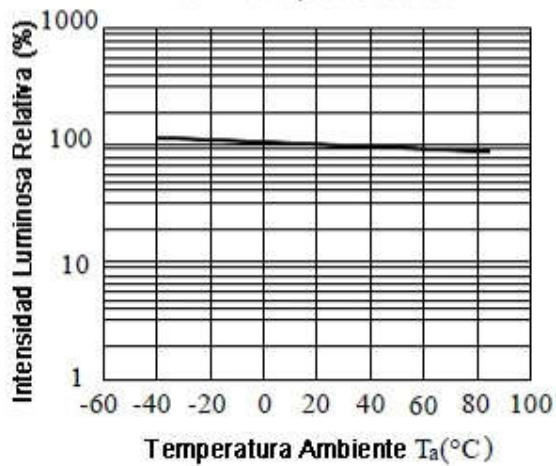
Espectro de Luz



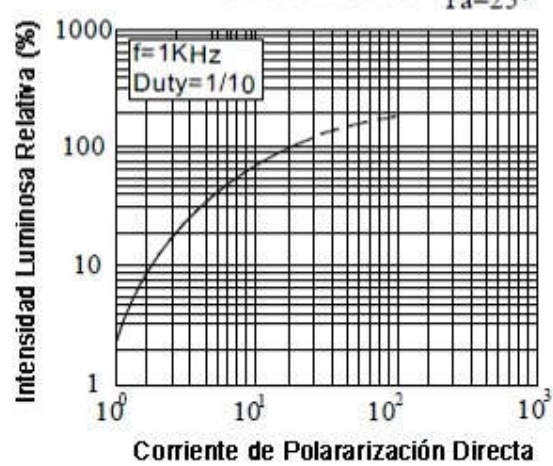
Corriente vs Voltaje



Curva de Intensidad vs Temperatura



Curva de Intensidad vs Corriente



Curva de Radiación Lumínica

